

ISG、IRG、GRG、IHG、YG系列安装尺寸表

型 号	外型尺寸				安装尺寸			进出口法兰尺寸			隔振器(垫)	
	L	B	H	C <sub>1</sub> ×B <sub>1</sub>	A	C <sub>2</sub> ×B <sub>2</sub>	4-d <sub>1</sub>	D	D <sub>1</sub>	n-d	规格	H <sub>1</sub>
15-80	180	160	340	75×100	40	45×70	4-φ12	G1/2	/	/	SD41-0.5	60
20-110	260	230	405	80×110	55	50×80	4-φ12	G3/4	/	/	SD41-0.5	75
20-160	300	230	420	90×130	65	60×100	4-φ14	G3/4	/	/	SD41-0.5	85
25-110	260	230	415	80×110	60	50×80	4-φ14	φ115	φ85	4-φ14	SD41-0.5	80
25-125	260	230	435	80×110	75	50×80	4-φ14	φ115	φ85	4-φ14	SD41-0.5	95
25-125A	260	230	435	80×110	75	50×80	4-φ14	φ115	φ85	4-φ14	SD41-0.5	95
25-160	300	270	430	90×130	65	60×100	4-φ14	φ115	φ85	4-φ14	SD41-0.5	85
25-160A	300	270	415	90×130	65	60×100	4-φ14	φ115	φ85	4-φ14	SD41-0.5	85
32-100(I)	260	230	445	100×150	85	70×120	4-φ14	φ150	φ110	4-φ18	SD41-0.5	105
32-125	260	230	435	90×130	72	60×100	4-φ14	φ140	φ100	4-φ18	SD41-0.5	92
32-125A	260	230	435	90×130	72	60×100	4-φ14	φ140	φ100	4-φ18	SD41-0.5	92
32-160(I)	320	270	505	100×150	90	70×120	4-φ14	φ150	φ110	4-φ18	SD61-0.5	110
32-200(I)	340	330	560	120×170	95	80×130	4-φ14	φ150	φ110	4-φ18	SD61-0.5	115
32-200A	340	330	540	120×170	95	80×130	4-φ14	φ150	φ110	4-φ18	SD61-0.5	115
40-100	260	230	445	100×150	85	70×120	4-φ14	φ150	φ110	4-φ18	SD41-0.5	105
40-100A	260	230	445	100×150	85	70×120	4-φ14	φ150	φ110	4-φ18	SD41-0.5	105
40-125	280	230	445	100×150	85	70×120	4-φ14	φ150	φ110	4-φ18	SD41-0.5	105
40-125A	280	230	445	100×150	85	70×120	4-φ14	φ150	φ110	4-φ18	SD41-0.5	105
40-160	320	270	505	100×150	90	70×120	4-φ14	φ150	φ110	4-φ18	SD61-0.5	110
40-160A	320	270	485	100×150	90	70×120	4-φ14	φ150	φ110	4-φ18	SD61-0.5	110
40-160B	320	270	470	100×150	90	70×120	4-φ14	φ150	φ110	4-φ18	SD61-0.5	110
40-200	340	330	560	120×170	95	80×130	4-φ14	φ150	φ110	4-φ18	SD61-0.5	115
40-200A	340	330	540	120×170	95	80×130	4-φ14	φ150	φ110	4-φ18	SD61-0.5	115
40-200B	340	330	505	120×170	95	80×130	4-φ14	φ150	φ110	4-φ18	SD61-0.5	115
40-250	400	405	630	120×170	95	80×130	4-φ14	φ150	φ110	4-φ18	SD61-0.5	115
40-250A	400	405	630	120×170	95	80×130	4-φ14	φ150	φ110	4-φ18	SD61-0.5	115
40-250B	400	405	565	120×170	95	80×130	4-φ14	φ150	φ110	4-φ18	SD61-0.5	115
40-100(I)	300	230	455	120×170	90	80×130	4-φ14	φ150	φ110	4-φ18	SD41-0.5	110
40-100(I)A	300	230	455	120×170	90	80×130	4-φ14	φ150	φ110	4-φ18	SD41-0.5	110
40-125(I)	300	240	465	120×170	90	80×130	4-φ14	φ150	φ110	4-φ18	SD41-0.5	110
40-125(I)A	300	240	450	120×170	90	80×130	4-φ14	φ150	φ110	4-φ18	SD41-0.5	110
40-160(I)	340	300	550	120×170	95	80×130	4-φ14	φ150	φ110	4-φ18	SD61-0.5	115
40-160(I)A	340	300	515	120×170	95	80×130	4-φ14	φ150	φ110	4-φ18	SD61-0.5	115
40-160(I)B	340	300	490	120×170	95	80×130	4-φ14	φ150	φ110	4-φ18	SD61-0.5	115
40-200(I)	360	350	635	120×170	95	80×130	4-φ14	φ150	φ110	4-φ18	SD61-0.5	115
40-200(I)A	360	350	570	120×170	95	80×130	4-φ14	φ150	φ110	4-φ18	SD61-0.5	115
40-200(I)B	360	350	550	120×170	95	80×130	4-φ14	φ150	φ110	4-φ18	SD61-0.5	115
40-250(I)	440	430	780	140×200	105	100×160	4-φ18	φ150	φ110	4-φ18	JSD2-3	205
40-250(I)A	440	360	650	140×200	105	100×160	4-φ18	φ150	φ110	4-φ18	JSD2-3	205
40-250(I)B	440	360	650	140×200	105	100×160	4-φ18	φ150	φ110	4-φ18	JSD2-3	205
40-250(I)C	440	360	650	140×200	105	100×160	4-φ18	φ150	φ110	4-φ18	JSD2-3	205
50-100	290	230	455	100×150	95	70×120	4-φ14	φ165	φ125	4-φ18	SD41-0.5	115
50-100A	290	230	455	100×150	95	70×120	4-φ14	φ165	φ125	4-φ18	SD41-0.5	115
50-125	300	240	465	100×150	95	70×120	4-φ14	φ165	φ125	4-φ18	SD41-0.5	115
50-125A	300	240	450	100×150	95	70×120	4-φ14	φ165	φ125	4-φ18	SD41-0.5	115
50-160	320	300	550	120×170	100	80×130	4-φ14	φ165	φ125	4-φ18	SD61-0.5	120
50-160A	320	300	515	120×170	100	80×130	4-φ14	φ165	φ125	4-φ18	SD61-0.5	120
50-160B	320	300	490	120×170	100	80×130	4-φ14	φ165	φ125	4-φ18	SD61-0.5	120
50-200	360	350	635	120×170	100	80×130	4-φ14	φ165	φ125	4-φ18	SD61-0.5	120
50-200A	360	350	570	120×170	100	80×130	4-φ14	φ165	φ125	4-φ18	SD61-0.5	120
50-200B	360	350	550	120×170	100	80×130	4-φ14	φ165	φ125	4-φ18	SD61-0.5	120
50-250	440	430	780	140×200	105	100×160	4-φ18	φ165	φ125	4-φ18	JGD2-3	205

ISG、IRG、GRG、IHG、YG系列安装尺寸表

型 号	外 型 尺 寸				安 装 尺 寸			进 出 口 法 兰 尺 寸			隔 振 器 ( 垫 )	
	L	B	H	C <sub>1</sub> ×B <sub>1</sub>	A	C <sub>2</sub> ×B <sub>2</sub>	4-d <sub>1</sub>	D	D <sub>1</sub>	n-d	规 格	H <sub>1</sub>
50-250A	440	360	650	140×200	105	100×160	4-φ18	φ165	φ125	4-φ18	JGD2-3	205
50-250B	440	360	650	140×200	105	100×160	4-φ18	φ165	φ125	4-φ18	JGD2-3	205
50-250C	440	360	650	140×200	105	100×160	4-φ18	φ165	φ125	4-φ18	JGD2-3	205
50-100(I)	320	235	475	140×200	105	100×160	4-φ18	φ165	φ125	4-φ18	SD41-0.5	125
50-100(I)A	320	235	460	140×200	105	100×160	4-φ18	φ165	φ125	4-φ18	SD41-0.5	125
50-125(I)	340	280	550	140×200	95	100×160	4-φ18	φ165	φ125	4-φ18	SD61-0.5	110
50-125(I)A	340	280	515	140×200	95	100×160	4-φ18	φ165	φ125	4-φ18	SD61-0.5	110
50-160(I)	360	305	570	140×200	100	100×160	4-φ18	φ165	φ125	4-φ18	SD61-0.5	120
50-160(I)A	360	305	570	140×200	100	100×160	4-φ18	φ165	φ125	4-φ18	SD61-0.5	120
50-160(I)B	360	305	550	140×200	100	100×160	4-φ18	φ165	φ125	4-φ18	SD61-0.5	120
50-200(I)	380	350	635	140×200	105	100×160	4-φ18	φ165	φ125	4-φ18	SD61-0.5	125
50-200(I)A	380	350	635	140×200	105	100×160	4-φ18	φ165	φ125	4-φ18	SD61-0.5	125
50-200(I)B	380	350	635	140×200	105	100×160	4-φ18	φ165	φ125	4-φ18	SD61-0.5	125
50-250(I)	480	435	785	160×220	110	120×180	4-φ18	φ165	φ125	4-φ18	JGD2-3	210
50-250(I)A	480	435	785	160×220	110	120×180	4-φ18	φ165	φ125	4-φ18	JGD2-3	210
50-250(I)B	480	435	785	160×220	110	120×180	4-φ18	φ165	φ125	4-φ18	JGD2-3	210
50-315(I)	550	510	920	190×280	110	150×240	4-φ18	φ165	φ125	4-φ18	JGD2-3	210
50-315(I)A	550	470	855	190×280	110	150×240	4-φ18	φ165	φ125	4-φ18	JGD2-3	210
50-315(I)B	550	435	830	190×280	110	150×240	4-φ18	φ165	φ125	4-φ18	JGD2-3	210
50-315(I)C	550	435	785	190×280	110	150×240	4-φ18	φ165	φ125	4-φ18	JGD2-3	210
65-100	320	235	475	140×200	105	100×160	4-φ18	φ185	φ145	4-φ18	SD41-0.5	125
65-100A	320	235	460	140×200	105	100×160	4-φ18	φ185	φ145	4-φ18	SD41-0.5	125
65-125	340	280	550	140×200	100	100×160	4-φ18	φ185	φ145	4-φ18	SD61-0.5	120
65-125A	340	280	515	140×200	100	100×160	4-φ18	φ185	φ145	4-φ18	SD61-0.5	120
65-160	360	305	570	140×200	100	100×160	4-φ18	φ185	φ145	4-φ18	SD61-0.5	120
65-160A	360	305	570	140×200	100	100×160	4-φ18	φ185	φ145	4-φ18	SD61-0.5	120
65-160B	360	305	550	140×200	100	100×160	4-φ18	φ185	φ145	4-φ18	SD61-0.5	120
65-200	380	350	635	140×200	105	100×160	4-φ18	φ185	φ145	4-φ18	SD61-0.5	125
65-200A	380	350	635	140×200	105	100×160	4-φ18	φ185	φ145	4-φ18	SD61-0.5	125
65-200B	380	350	635	140×200	105	100×160	4-φ18	φ185	φ145	4-φ18	SD61-0.5	125
65-250	480	435	785	160×220	110	120×180	4-φ18	φ185	φ145	4-φ18	JGD2-3	210
65-250A	480	435	785	160×220	110	120×180	4-φ18	φ185	φ145	4-φ18	JGD2-3	210
65-250B	480	435	785	160×220	110	120×180	4-φ18	φ185	φ145	4-φ18	JGD2-3	210
65-315	550	510	920	190×280	110	150×240	4-φ18	φ185	φ145	4-φ18	JGD2-3	210
65-315A	550	470	855	190×280	110	150×240	4-φ18	φ185	φ145	4-φ18	JGD2-3	210
65-315B	550	435	830	190×280	110	150×240	4-φ18	φ185	φ145	4-φ18	JGD2-3	210
65-315C	550	435	785	190×280	110	150×240	4-φ18	φ185	φ145	4-φ18	JGD2-3	210
65-100(I)	400	285	570	140×200	120	100×160	4-φ18	φ185	φ145	4-φ18	SD61-0.5	140
65-100(I)A	400	245	535	140×200	120	100×160	4-φ18	φ185	φ145	4-φ18	SD61-0.5	140
65-125(I)	400	360	660	140×200	120	100×160	4-φ18	φ185	φ145	4-φ18	SD61-0.5	140
65-125(I)A	400	315	595	140×200	120	100×160	4-φ18	φ185	φ145	4-φ18	SD61-0.5	140
65-160(I)	400	360	660	140×200	125	100×160	4-φ18	φ185	φ145	4-φ18	SD61-0.5	145
65-160(I)A	400	360	660	140×200	125	100×160	4-φ18	φ185	φ145	4-φ18	SD61-0.5	145
65-160(I)B	400	315	660	140×200	125	100×160	4-φ18	φ185	φ145	4-φ18	SD61-0.5	145
65-200(I)	450	430	795	140×200	125	100×160	4-φ18	φ185	φ145	4-φ18	JGD2-3	225
65-200(I)A	450	430	795	140×200	125	100×160	4-φ18	φ185	φ145	4-φ18	JGD2-3	225
65-200(I)B	450	360	665	140×200	125	100×160	4-φ18	φ185	φ145	4-φ18	JGD2-3	225
65-250(I)	480	465	870	160×200	130	120×180	4-φ18	φ185	φ145	4-φ18	JGD2-3	230
65-250(I)A	480	430	850	160×200	130	120×180	4-φ18	φ185	φ145	4-φ18	JGD2-3	230
65-250(I)B	480	430	805	160×200	130	120×180	4-φ18	φ185	φ145	4-φ18	JGD2-3	230
65-315(I)	550	530	1000	190×280	130	150×240	4-φ18	φ185	φ145	4-φ18	JGD2-3	230
65-315(I)A	550	530	1000	190×280	130	150×240	4-φ18	φ185	φ145	4-φ18	JGD2-3	230

ISG、IRG、GRG、IHG、YG系列安装尺寸表

型号	外型尺寸				安装尺寸			进出口法兰尺寸			隔振器(垫)	
	L	B	H	C <sub>1</sub> ×B <sub>1</sub>	A	C <sub>2</sub> ×B <sub>2</sub>	4-d <sub>1</sub>	D	D <sub>1</sub>	n-d	规格	H <sub>1</sub>
65-315(I)B	550	530	1000	190×280	130	150×240	4-φ18	φ185	φ145	4-φ18	JGD2-3	230
65-315(I)C	550	470	885	190×280	130	150×240	4-φ18	φ185	φ145	4-φ18	JGD2-3	230
80-100	400	285	570	140×200	120	100×160	4-φ18	φ200	φ160	8-φ18	SD61-0.5	140
80-100A	400	245	535	140×200	120	100×160	4-φ18	φ200	φ160	8-φ18	SD61-0.5	140
80-125	400	360	660	140×200	120	100×160	4-φ18	φ200	φ160	8-φ18	SD61-0.5	140
80-125A	400	315	595	140×200	120	100×160	4-φ18	φ200	φ160	8-φ18	SD61-0.5	140
80-160	400	360	660	140×200	125	100×160	4-φ18	φ200	φ160	8-φ18	SD61-0.5	145
80-160A	400	360	660	140×200	125	100×160	4-φ18	φ200	φ160	8-φ18	SD61-0.5	145
80-160B	400	315	660	140×200	125	100×160	4-φ18	φ200	φ160	8-φ18	SD61-0.5	145
80-200	430	430	795	140×200	125	100×160	4-φ18	φ200	φ160	8-φ18	JGD2-3	225
80-200A	430	430	795	140×200	125	100×160	4-φ18	φ200	φ160	8-φ18	JGD2-3	225
80-200B	430	360	665	140×200	125	100×160	4-φ18	φ200	φ160	8-φ18	JGD2-3	225
80-250	480	465	870	160×220	130	120×180	4-φ18	φ200	φ160	8-φ18	JGD2-3	230
80-250A	480	430	850	160×220	130	120×180	4-φ18	φ200	φ160	8-φ18	JGD2-3	230
80-250B	480	430	805	160×220	130	120×180	4-φ18	φ200	φ160	8-φ18	JGD2-3	230
80-315	580	530	1000	190×280	130	150×240	4-φ18	φ200	φ160	8-φ18	JGD2-3	230
80-315A	580	530	1000	190×280	130	150×240	4-φ18	φ200	φ160	8-φ18	JGD2-3	230
80-315B	580	530	1000	190×280	130	150×240	4-φ18	φ200	φ160	8-φ18	JGD2-3	230
80-315C	580	470	885	190×280	130	150×240	4-φ18	φ200	φ160	8-φ18	JGD2-3	230
80-350	630	610	1100	202×260	130	166×220	4-φ18	φ200	φ160	4-φ18	JSD-85	280
80-350A	630	575	1015	202×260	130	166×220	4-φ18	φ200	φ160	4-φ18	JSD-85	280
80-350B	630	545	975	202×260	130	166×220	4-φ18	φ200	φ160	4-φ18	JSD-85	280
80-100(I)	460	360	675	160×220	140	120×180	4-φ18	φ200	φ160	8-φ18	SD61-0.5	160
80-100(I)A	460	360	610	160×220	140	120×180	4-φ18	φ200	φ160	8-φ18	SD61-0.5	160
80-125(I)	450	430	805	160×220	140	120×180	4-φ18	φ200	φ160	8-φ18	JGD2-3	240
80-125(I)A	450	350	675	160×220	140	120×180	4-φ18	φ200	φ160	8-φ18	JGD2-3	240
80-160(I)	500	430	835	160×220	160	120×180	4-φ18	φ200	φ160	8-φ18	JGD2-3	260
80-160(I)A	500	430	835	160×220	160	120×180	4-φ18	φ200	φ160	8-φ18	JGD2-3	260
80-160(I)B	500	430	835	160×220	160	120×180	4-φ18	φ200	φ160	8-φ18	JGD2-3	260
80-200(I)	480	475	880	160×220	135	120×180	4-φ18	φ200	φ160	8-φ18	JGD2-3	235
80-200(I)A	480	430	860	160×220	135	120×180	4-φ18	φ200	φ160	8-φ18	JGD2-3	235
80-200(I)B	480	430	815	160×220	135	120×180	4-φ18	φ200	φ160	8-φ18	JGD2-3	235
80-250(I)	550	520	1015	190×280	155	150×240	4-φ22	φ200	φ160	8-φ18	JGD2-3	275
80-250(I)A	550	520	1015	190×280	155	150×240	4-φ22	φ200	φ160	8-φ18	JGD2-3	275
80-250(I)B	550	520	1015	190×280	155	150×240	4-φ22	φ200	φ160	8-φ18	JGD2-3	275
80-315(I)	580	700	1235	190×280	165	150×240	4-φ22	φ200	φ160	8-φ18	JGD2-3	285
80-315(I)A	580	640	1165	190×280	165	150×240	4-φ22	φ200	φ160	8-φ18	JGD2-3	285
80-315(I)B	580	580	1080	190×280	165	150×240	4-φ22	φ200	φ160	8-φ18	JGD2-3	285
80-315(I)C	580	520	1040	190×280	165	150×240	4-φ22	φ200	φ160	8-φ18	JGD2-3	285
100-100	460	360	675	160×220	140	120×180	4-φ18	φ220	φ180	8-φ18	SD61-0.5	160
100-100A	460	315	610	160×220	140	120×180	4-φ18	φ220	φ180	8-φ18	SD61-0.5	160
100-125	440	430	805	160×220	140	120×180	4-φ18	φ220	φ180	8-φ18	JGD2-3	240
100-125A	440	350	675	160×220	140	120×180	4-φ18	φ220	φ180	8-φ18	JGD2-3	240
100-160	500	430	835	160×220	160	120×180	4-φ18	φ220	φ180	8-φ18	JGD2-3	260
100-160A	500	430	835	160×220	160	120×180	4-φ18	φ220	φ180	8-φ18	JGD2-3	260
100-160B	500	430	835	160×220	160	120×180	4-φ18	φ220	φ180	8-φ18	JGD2-3	260
100-200	480	475	880	160×220	140	120×180	4-φ18	φ220	φ180	8-φ18	JGD2-3	240
100-200A	480	430	860	160×220	140	120×180	4-φ18	φ220	φ180	8-φ18	JGD2-3	240
100-200B	480	430	815	160×220	140	120×180	4-φ18	φ220	φ180	8-φ18	JGD2-3	240
100-250	550	520	1015	160×220	155	120×180	4-φ22	φ220	φ180	8-φ18	JGD3-2	275
100-250A	550	520	1015	160×220	155	120×180	4-φ22	φ220	φ180	8-φ18	JGD3-2	275
100-250B	550	520	1015	160×220	155	120×180	4-φ22	φ220	φ180	8-φ18	JGD3-2	275

## ISG、IRG、GRG、IHG、YG系列安装尺寸表

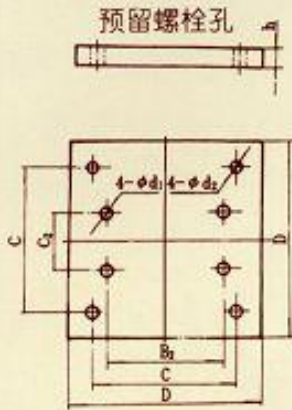
型 号	外 型 尺 寸				安 装 尺 寸			进 出 口 法 兰 尺 寸			隔 泵 器 ( 垫 )	
	L	B	H	C <sub>1</sub> ×B <sub>1</sub>	A	C <sub>2</sub> ×B <sub>2</sub>	4-d <sub>1</sub>	D	D <sub>1</sub>	n-d	规 格	H <sub>1</sub>
100-315	630	700	1235	250×300	165	210×260	4-φ22	φ220	φ180	8-φ18	JGD3-2	285
100-315A	630	640	1165	250×300	165	210×260	4-φ22	φ220	φ180	8-φ18	JGD3-2	285
100-315B	630	580	1080	250×300	165	210×260	4-φ22	φ220	φ180	8-φ18	JGD3-2	285
100-315C	630	520	1040	250×300	165	210×260	4-φ22	φ220	φ180	8-φ18	JGD3-2	285
100-100(I)	460	415	802	160×220	140	120×180	4-φ18	φ220	φ180	8-φ18	SD61-0.5	180
100-125(I)	500	300	807	160×220	160	120×180	4-φ18	φ220	φ180	8-φ18	SD61-0.5	180
100-125(I)A	500	280	807	160×220	160	120×180	4-φ18	φ220	φ180	8-φ18	SD61-0.5	180
100-160(I)	480	330	884	160×220	170	120×180	4-φ18	φ220	φ180	8-φ18	SD61-0.5	190
100-160(I)A	480	330	884	160×220	170	120×180	4-φ18	φ220	φ180	8-φ18	SD61-0.5	190
100-200(I)	560	365	970	160×220	165	120×180	4-φ18	φ220	φ180	8-φ18	SD61-0.5	185
100-200(I)A	560	345	970	160×220	165	120×180	4-φ18	φ220	φ180	8-φ18	SD61-0.5	185
100-200(I)B	560	345	970	160×220	165	120×180	4-φ18	φ220	φ180	8-φ18	SD61-0.5	185
100-250(I)	600	435	1121	190×280	175	150×240	4-φ18	φ220	φ180	8-φ18	JGD2-3	275
100-250(I)A	600	360	1121	190×280	175	150×240	4-φ18	φ220	φ180	8-φ18	JGD2-3	275
100-250(I)B	600	360	1121	190×280	175	150×240	4-φ18	φ220	φ180	8-φ18	JGD2-3	275
100-350	680	630	1310	230×320	175	166×220	4-φ18	φ220	φ180	8-φ18	JSD-150	335
100-350A	680	630	1260	230×320	175	166×220	4-φ18	φ220	φ180	8-φ18	JSD-150	335
100-350B	680	605	1190	230×320	175	166×220	4-φ18	φ220	φ180	8-φ18	JSD-150	335
125-100	520	430	830	160×200	165	120×180	4-φ18	φ250	φ210	8-φ18	JGD2-3	265
125-100A	520	360	730	160×200	165	120×180	4-φ18	φ250	φ210	8-φ18	JGD2-3	265
125-125	520	430	840	160×200	170	120×180	4-φ18	φ250	φ210	8-φ18	JGD2-3	270
125-125A	520	430	840	160×200	170	120×180	4-φ18	φ250	φ210	8-φ18	JGD2-3	270
125-160	520	460	920	190×280	175	150×240	4-φ18	φ250	φ210	8-φ18	JGD2-3	275
125-160A	520	430	890	190×280	175	150×240	4-φ18	φ250	φ210	8-φ18	JGD2-3	275
125-160B	520	430	850	190×280	175	150×240	4-φ18	φ250	φ210	8-φ18	JGD2-3	275
125-200	680	510	1040	200×260	175	160×220	4-φ18	φ250	φ210	8-φ18	JGD3-2	295
125-200A	680	510	1040	200×260	175	160×220	4-φ18	φ250	φ210	8-φ18	JGD3-2	295
125-200B	680	460	930	200×260	175	160×220	4-φ18	φ250	φ210	8-φ18	JGD3-2	295
125-250	680	660	1180	200×260	170	160×220	4-φ22	φ250	φ210	8-φ18	JGD3-2	290
125-250A	680	570	1080	200×260	170	160×220	4-φ22	φ250	φ210	8-φ18	JGD3-2	290
125-250B	680	510	1050	200×260	170	160×220	4-φ22	φ250	φ210	8-φ18	JGD3-2	290
125-315	640	685	1350	300×350	180	230×280	4-φ22	φ250	φ210	8-φ18	JGD3-3	300
125-315A	640	685	1300	300×350	180	230×280	4-φ22	φ250	φ210	8-φ18	JGD3-3	300
125-315B	640	685	1350	300×350	180	230×280	4-φ22	φ250	φ210	8-φ18	JGD3-3	300
125-315C	640	660	1230	300×350	180	230×280	4-φ22	φ250	φ210	8-φ18	JGD3-3	300
150-125	520	430	840	160×220	170	120×180	4-φ18	φ250	φ210	8-φ18	JGD2-3	270
150-125A	520	430	840	160×220	170	120×180	4-φ18	φ250	φ210	8-φ18	JGD2-3	270
150-160	520	430	850	190×280	175	150×240	4-φ18	φ250	φ210	8-φ18	JGD2-3	275
150-160A	520	430	850	190×280	175	150×240	4-φ18	φ250	φ210	8-φ18	JGD2-3	275
150-160B	520	430	850	190×280	175	150×240	4-φ18	φ250	φ210	8-φ18	JGD2-3	275
150-200	680	435	930	250×300	200	210×260	4-φ22	φ285	φ240	8-φ22	JGD2-3	300
150-200A	680	435	885	250×300	200	210×260	4-φ22	φ285	φ240	8-φ22	JGD2-3	300
150-200B	680	435	885	250×300	200	210×260	4-φ22	φ285	φ240	8-φ22	JGD2-3	300
150-250	700	475	960	250×300	205	210×260	4-φ22	φ285	φ240	8-φ22	JGD2-3	305
150-250A	700	475	940	250×300	205	210×260	4-φ22	φ285	φ240	8-φ22	JGD2-3	305
150-250B	700	445	895	250×300	205	210×260	4-φ22	φ285	φ240	8-φ22	JGD2-3	305
150-315	760	530	1075	250×300	205	210×260	4-φ22	φ285	φ240	8-φ22	JGD3-3	325
150-315A	760	505	1000	250×300	205	210×260	4-φ22	φ285	φ240	8-φ22	JGD3-3	325
150-315B	760	505	960	250×300	205	210×260	4-φ22	φ285	φ240	8-φ22	JGD3-3	325
150-350	760	530	1075	250×300	205	210×260	4-φ22	φ285	φ240	8-φ22	JGD3-3	325
150-350A	760	530	1075	250×300	205	210×260	4-φ22	φ285	φ240	8-φ22	JGD3-3	325
150-350B	760	530	1075	250×300	205	210×260	4-φ22	φ285	φ240	8-φ22	JGD3-3	325

ISG、IRG、GRG、IHG、YG系列安装尺寸表

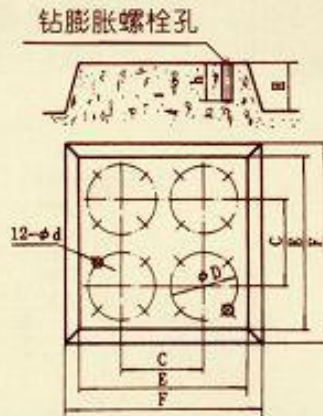
型 号	外型尺寸				安装尺寸			进出口法兰尺寸			隔振器(垫)	
	L	B	H	C <sub>1</sub> ×B <sub>1</sub>	A	C <sub>2</sub> ×B <sub>2</sub>	4-d <sub>1</sub>	D	D <sub>1</sub>	n-d	规格	H <sub>1</sub>
150-400	800	595	1120	250×300	210	210×260	4-φ22	φ285	φ240	8-φ22	JGD3-3	330
150-400A	800	595	1095	250×300	210	210×260	4-φ22	φ285	φ240	8-φ22	JGD3-3	330
150-400B	800	560	1075	250×300	210	210×260	4-φ22	φ285	φ240	8-φ22	JGD3-3	330
150-400C	800	535	1000	250×300	210	210×260	4-φ22	φ285	φ240	8-φ22	JGD3-3	330
150-250(I)	700	700	1280	250×300	195	210×260	4-φ22	φ285	φ240	8-φ22	JGD3-3	315
150-250(I)A	700	640	1200	250×300	195	210×260	4-φ22	φ285	φ240	8-φ22	JGD3-3	315
150-250(I)B	700	585	1115	250×300	195	210×260	4-φ22	φ285	φ240	8-φ22	JGD3-3	315
150-315(I)	760	900	1560	250×300	200	210×260	4-φ22	φ285	φ240	8-φ22	JGD3-3	320
150-315(I)A	760	700	1330	250×300	200	210×260	4-φ22	φ285	φ240	8-φ22	JGD3-3	320
150-315(I)B	760	700	1210	250×300	200	210×260	4-φ22	φ285	φ240	8-φ22	JGD3-3	320
200-200	680	435	930	250×300	200	210×260	4-φ22	φ340	φ295	12-φ22	JGD2-3	300
200-200A	680	435	885	250×300	200	210×260	4-φ22	φ340	φ295	12-φ22	JGD2-3	300
200-250	750	475	960	270×320	210	230×280	4-φ22	φ340	φ295	12-φ22	JGD2-3	310
200-250A	750	475	940	270×320	210	230×280	4-φ22	φ340	φ295	12-φ22	JGD2-3	310
200-250B	750	445	895	270×320	210	230×280	4-φ22	φ340	φ295	12-φ22	JGD2-3	310
200-315	800	530	1075	270×320	210	230×280	4-φ22	φ340	φ295	12-φ22	JGD3-3	330
200-315A	800	505	1000	270×320	210	230×280	4-φ22	φ340	φ295	12-φ22	JGD3-3	330
200-315B	800	505	960	270×320	210	230×280	4-φ22	φ340	φ295	12-φ22	JGD3-3	330
200-400	860	595	1120	300×370	225	250×320	4-φ22	φ340	φ295	12-φ22	JGD3-3	345
200-400A	860	595	1095	300×370	225	250×320	4-φ22	φ340	φ295	12-φ22	JGD3-3	345
200-400B	860	560	1075	300×370	225	250×320	4-φ22	φ340	φ295	12-φ22	JGD3-3	345
200-400C	860	535	1000	300×370	225	250×320	4-φ22	φ340	φ295	12-φ22	JGD3-3	345
200-200(I)	810	525	1030	300×370	240	250×320	4-φ22	φ340	φ295	12-φ22	JGD3-2	360
200-200(I)A	810	525	970	300×370	240	250×320	4-φ22	φ340	φ295	12-φ22	JGD3-2	360
200-250(I)	840	530	1110	300×370	240	250×320	4-φ22	φ340	φ295	12-φ22	JGD3-3	360
200-250(I)A	840	510	1035	300×370	240	250×320	4-φ22	φ340	φ295	12-φ22	JGD3-3	360
200-250(I)B	840	510	995	300×370	240	250×320	4-φ22	φ340	φ295	12-φ22	JGD3-3	360
200-315(I)	860	645	1265	300×370	250	250×320	4-φ22	φ340	φ295	12-φ22	JGD4-1	380
200-315(I)A	860	605	1180	300×370	250	250×320	4-φ22	φ340	φ295	12-φ22	JGD4-1	380
200-315(I)B	860	605	1145	300×370	250	250×320	4-φ22	φ340	φ295	12-φ22	JGD4-1	380
200-400(I)	880	700	1340	300×370	260	250×320	4-φ22	φ340	φ295	12-φ22	JGD4-2	390
200-400(I)A	880	700	1340	300×370	260	250×320	4-φ22	φ340	φ295	12-φ22	JGD4-2	390
200-400(I)B	880	735	1270	300×370	260	250×320	4-φ22	φ340	φ295	12-φ22	JGD4-2	390
200-400(I)C	880	600	1185	300×370	260	250×320	4-φ22	φ340	φ295	12-φ22	JGD4-2	390
250-250	1110	550	1145	350×400	250	300×350	4-φ26	φ405	φ355	12-φ26	JGD4-2	390
250-250A	1110	550	1145	350×400	250	300×350	4-φ26	φ405	φ355	12-φ26	JGD4-2	390
250-235	1110	550	1145	350×400	250	300×350	4-φ26	φ405	φ355	12-φ26	JGD4-2	390
250-300	1110	550	1145	350×400	250	300×350	4-φ26	φ405	φ355	12-φ26	JGD4-2	390
250-315	1110	640	1350	350×400	265	300×350	4-φ26	φ405	φ355	12-φ26	JGD4-2	390
250-315A	1110	640	1350	350×400	265	300×350	4-φ26	φ405	φ355	12-φ26	JGD4-2	390
250-315B	1110	640	1350	350×400	265	300×350	4-φ26	φ405	φ355	12-φ26	JGD4-2	390
250-400	1200	900	1740	400×500	265	300×400	4-φ26	φ405	φ355	12-φ26	JGD4-2	390
300-235	1370	710	1520	400×500	370	350×450	4-φ26	φ460	φ410	12-φ26	JGD4-1	500
300-235A	1370	710	1470	400×500	370	350×450	4-φ26	φ460	φ410	12-φ26	JGD4-1	500
300-235B	1370	685	1400	400×500	370	350×450	4-φ26	φ460	φ410	12-φ26	JGD4-1	500
300-300	1370	900	1740	400×500	360	350×450	4-φ26	φ460	φ410	12-φ26	JGD4-2	490
300-300A	1370	900	1740	400×500	360	350×450	4-φ26	φ460	φ410	12-φ26	JGD4-2	490
300-300B	1370	735	1410	400×500	360	350×450	4-φ26	φ460	φ410	12-φ26	JGD4-2	490
300-380	1370	945	1850	400×500	390	350×450	4-φ26	φ460	φ410	12-φ26	JGD5-3	550
300-380A	1370	945	1850	400×500	390	350×450	4-φ26	φ460	φ410	12-φ26	JGD5-3	550
300-380B	1370	945	1850	400×500	390	350×450	4-φ26	φ460	φ410	12-φ26	JGD5-3	550
300-235(I)	1370	900	1830	400×500	370	350×450	4-φ26	φ460	φ410	12-φ26	JGD5-3	530
300-235(I)A	1370	900	1830	400×500	370	350×450	4-φ26	φ460	φ410	12-φ26	JGD5-3	530

## 附件及安装尺寸

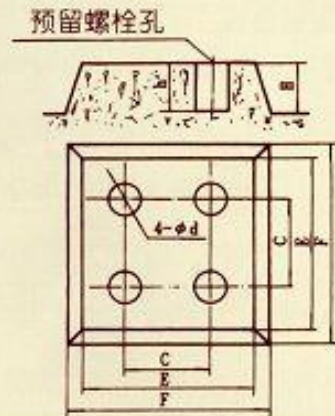
联接板



柔性联接基础图



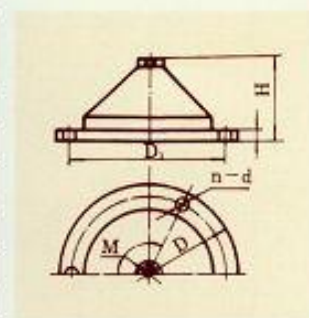
硬性联接基础图



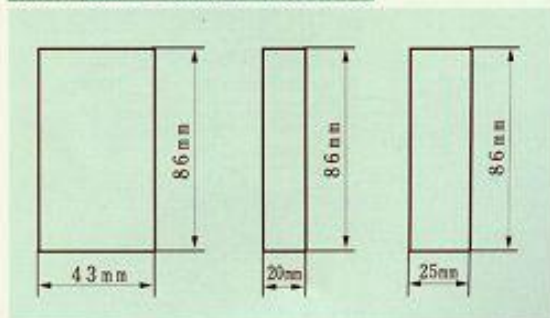
型号	联接尺寸						柔性联接基础尺寸						硬性联接基础尺寸						
	C <sub>2</sub> ×B <sub>2</sub>	C×C	D×D	h	φd <sub>1</sub>	φd <sub>2</sub>	H	E	F	C	φD	φd	h	H	E	F	C	φd	h
1	45×70	240×240	300×300	55	φ14	φ14	200	450	500	240	/	/	/	200	450	500	240	60	200
2	50×80	240×240	300×300	55	φ14	φ14	200	450	500	240	/	/	/	200	450	500	240	60	200
3	60×100	240×240	300×300	55	φ14	φ14	200	450	500	240	/	/	/	200	450	500	240	60	200
4	70×120	240×240	300×300	55	φ18	φ16	200	450	500	240	/	/	/	200	450	500	240	60	200
5	80×130	240×240	300×300	55	φ18	φ16	200	450	500	240	/	/	/	200	450	500	240	60	200
6	100×160	340×340	400×400	55	φ18	φ16	250	650	700	340	同 隔 振 器  D <sub>1</sub>	φ14.5	60	250	650	700	340	80	250
7	120×180	340×340	400×400	55	φ18	φ16	250	650	700	340		φ14.5	60	250	650	700	340	80	250
8	160×220	340×340	400×400	55	φ22	φ16	250	650	700	340		φ14.5	60	250	650	700	340	80	250
9	150×240	340×340	400×400	55	φ22	φ16	250	650	700	340		φ14.5	60	250	650	700	340	80	250
10	210×260	440×440	500×500	55	φ22	φ16或φ18	300	750	800	440		φ14.5	60	300	750	800	440	80	250
11	230×280	440×440	500×500	55	φ22	φ16或φ18	300	750	800	440		φ14.5	60	300	750	800	440	80	250
12	250×320	540×540	600×600	55	φ22	φ16或φ18	300	800	850	500		φ14.5	60	300	800	850	540	80	250
13	300×350	740×740	880×880	55	φ22	φ20或φ18	350	1000	1100	740		φ14.5	60	350	1000	1100	740	80	250
14	300×400	740×740	800×800	55	φ22	φ20或φ18	350	1000	1100	740		φ14.5	60	350	1000	1100	740	80	250
15	350×450	740×740	800×800	55	φ26	φ20或φ18	350	1000	1100	740		φ14.5	60	350	1000	1100	740	80	250
16	400×500	740×740	800×800	55	φ26	φ20或φ18	350	1000	1100	740		φ14.5	60	350	1000	1100	740	80	250

JGD型隔振器安装尺寸

型号	M	D	D <sub>1</sub>	H	d	n
JGD2-3	8	180	150	47	12	3
JGD3-2	12	230	200	64	12	3
JGD3-3	12	230	200	64	12	3
JGD4-1	16	280	250	76	12	3
JGD4-2	16	280	250	76	12	3
JGD5-3	20	330	300	104	12	3



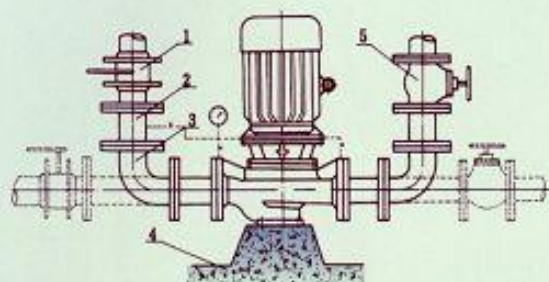
SD型隔振垫0.5基本块尺寸



## 联 接 方 式

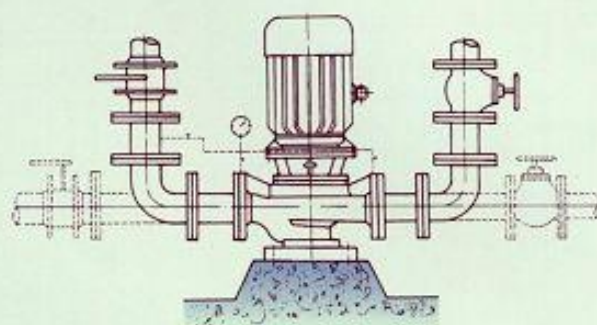
## 硬性联接:

## 1. 直接安装



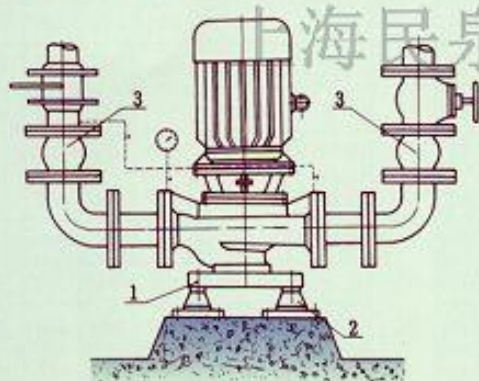
1	进口阀门	2	直 管	3	弯 管
4	采用水泥浇注基础			5	出口阀门

## 2. 配KL型联接板安装



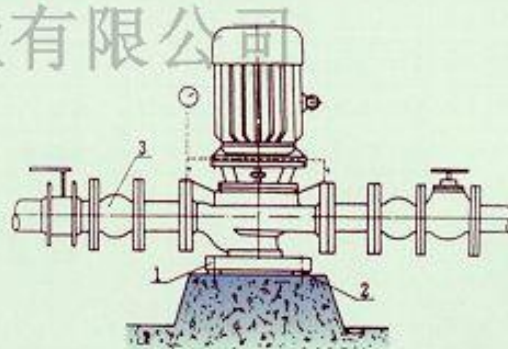
## 柔性联接:

## 1. 配KL联接板, 加隔振器安装



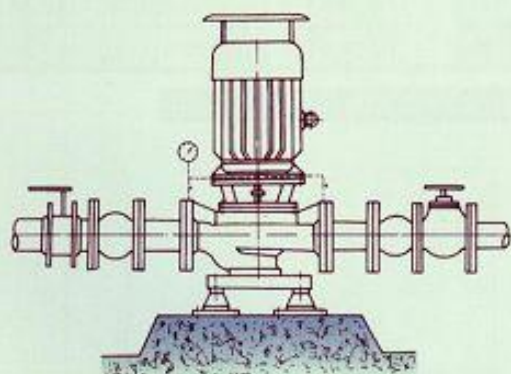
1	KL型联接板	2	隔 振 器	3	扰性接头
---	--------	---	-------	---	------

## 2. 配KL型联接板加隔振垫安装

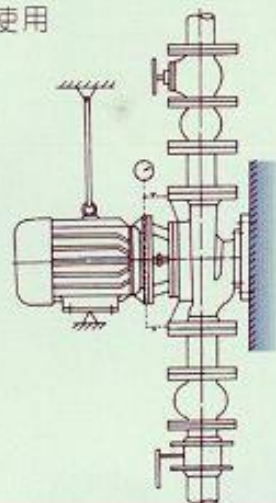


1	KL型联接板	2	隔 振 垫	3	扰性接头
---	--------	---	-------	---	------

## 3. 户外使用: 采用IP户外电机



## 4. 悬臂卧式使用



## 管路损耗参考表

管径 (mm)	流 量 (L/S)																						
	1	2	4	6	8	10																	
25	3.27	13.0																					
38	3.5	14	55						15	20													
50	0.8	3.1	13	29							25	30											
65		0.8	3.2	7.1	13	20							40	50									
75		0.4	1.6	3.3	5.9	9.6	21.6							60	70								
100			0.4	0.8	1.3	2.1	6.8	8.6	13	19.4						80	90						
125				0.23	0.4	0.63	1.3	2.7	4.1	5.9	10.7						100	110					
150					0.16	0.26	0.58	1.1	1.6	2.3	4.2	6.4	9.4					120	130				
175						0.11	0.27	0.5	0.74	1.05	1.9	2.9	4.3	5.8	7.7	9.6			140	160			
200							0.13	0.26	0.37	0.53	0.93	1.5	2.1	2.9	3.7	4.7	6.1	7.2	8.5		180	200	
250								0.07	0.12	0.18	0.30	0.48	0.68	0.93	1.2	1.5	1.9	2.3	2.8	3.3	3.7	4.9	5.2
300									0.07	0.12	0.19	0.27	0.37	0.49	0.6	0.76	0.9	1.1	1.3	1.5	2.0	2.4	3.0

直管摩擦损失简表(供估计用)  
管100m直管损失米数  
(以新铸管为标准,旧管加倍)

## 阀及弯管折合直管长度(每个)

种 类	折合直管直径倍数	备 注
全开闸阀	12	未畅开加倍
标准弯管	25	
逆 止 阀	100	
底 阀	100	部分堵塞加倍

注:例如100mm直径管,底阀折合100倍直径等于100×100=10000mm=10m直管长度,假定流量为8L/S查表,直管每100m损失1.3m,即一个100m底阀,流量为8L/S时,则损失扬程0.13m。

## 一定管路直径之最大流量限制

管路直径 (mm)	最大流量 (L/S)	最大流速 (m/s)	管路直径 (mm)	最大流量 (L/S)	最大流速 (m/s)
25	1	2.04	125	30.0	2.44
38	2.5	1.69	150	43.0	2.45
50	4.17	2.12	175	60.0	2.49
65	6.67	2.01	200	83.3	2.69
75	10.0	2.26	250	133.3	2.72
100	18.4	2.33	300	192.0	2.71

超过此限管路损失显著增加。